

Teilnahme an einem Dr. Feil Webinar

Lieber Teilnehmer,

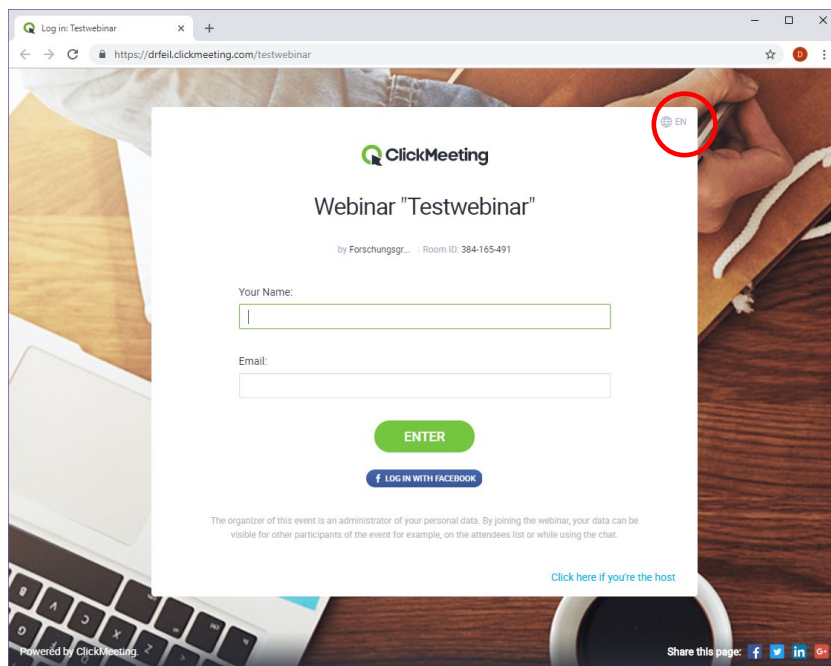
für die Durchführung unserer interaktiven Webinare (Online-Live-Vorträge) nutzen wir die praktische Online-Infrastruktur des Anbieters „ClickMeeting“. Diese Kurzanleitung soll Ihnen die wenigen einfachen Schritte aufzeigen, die für eine Teilnahme nötig sind. Wir freuen uns, wenn wir Sie bei einem unserer Webinare begrüßen dürfen.

Herzliche Grüße

Ihr Team der Forschungsgruppe Dr. Feil

1. Aufruf der Seite

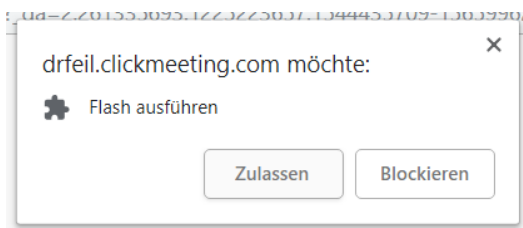
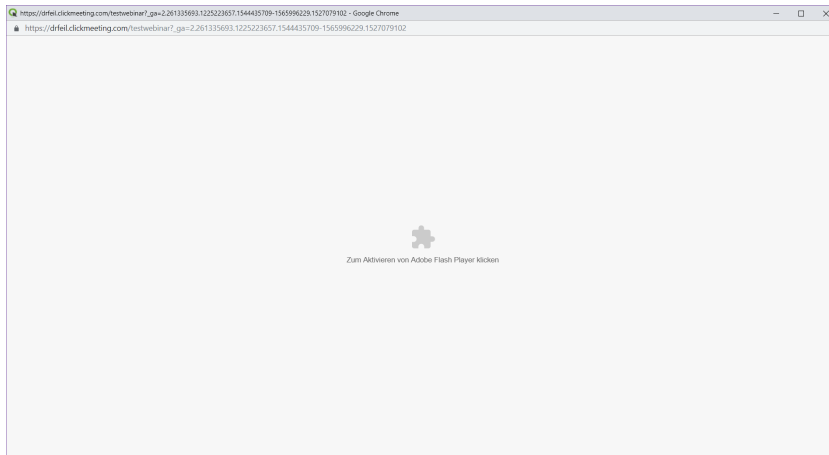
Bitte klicken Sie auf den Link in Ihrer Einladung. Dadurch gelangen Sie auf die Anmeldeseite bei ClickMeeting für das jeweilige Webinar:



An der Überschrift können Sie erkennen, dass Sie sich im richtigen Webinar befinden. Mit der Spracheinstellungsoption oben rechts (siehe roter Kreis) können Sie bei Bedarf die von Ihnen gewünschte Sprache auswählen.

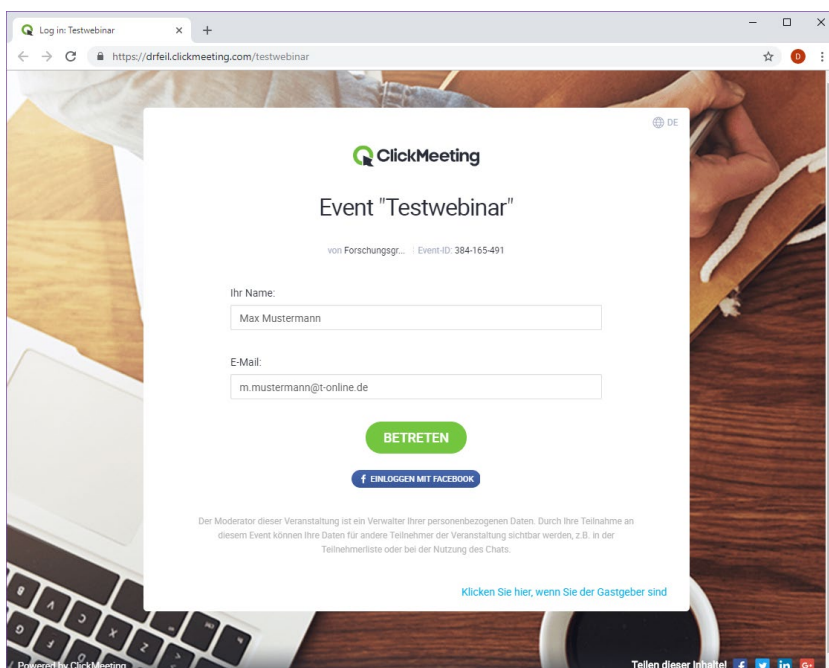
2. Bestätigung der Verwendung von Flash

Gegebenenfalls müssen Sie bei einigen Geräten und Browsern noch der Verwendung von Flash zustimmen. Eine entsprechende Sicherheitsanfrage Ihres Browsers bestätigen Sie bitte positiv:



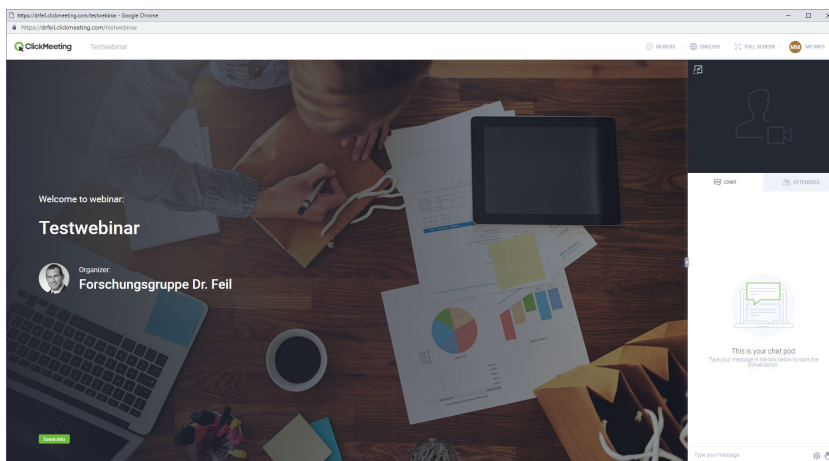
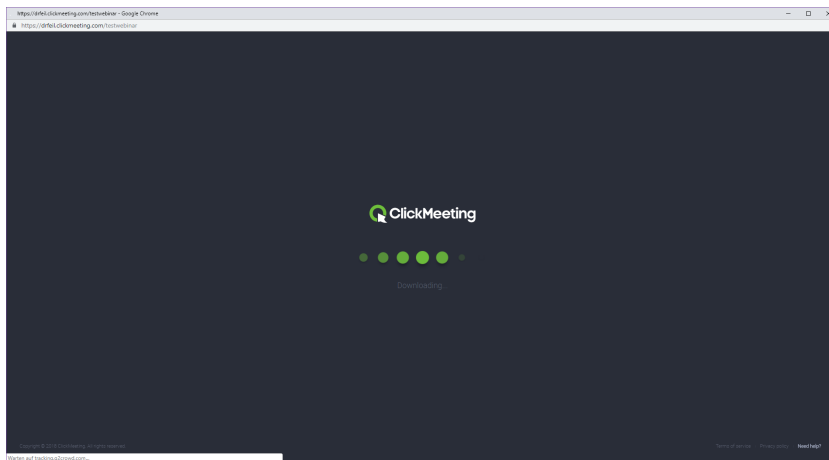
3. Eingabe Ihrer Daten

Bitte geben Sie Ihren Namen und Ihre E-Mail-Adresse in das Anmeldeformular ein und klicken Sie anschließend auf den Button „Betreten“:

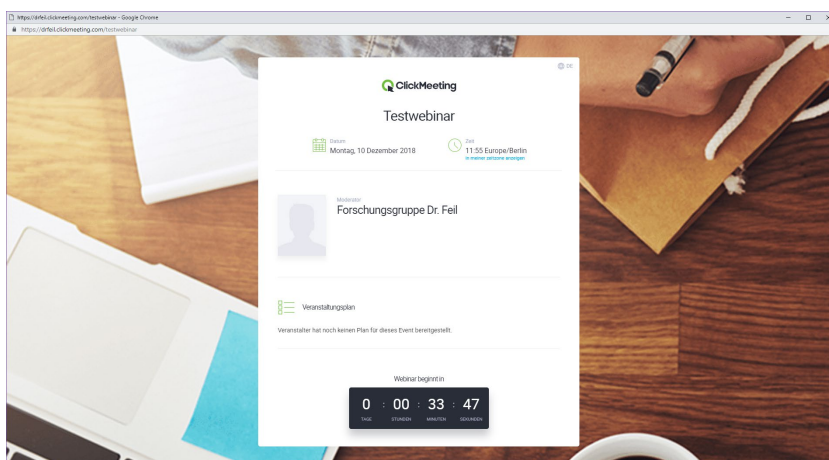


3. Betreten des Webinars oder des Warteraums

Nach einem kurzen Ladebildschirm, der sich groß in einem neuen Fenster öffnet, werden Sie direkt in ein bereits laufendes Webinar geleitet.



Sollte das Webinar noch nicht gestartet sein, gelangen Sie zunächst in den Warteraum:



Von diesem holt Sie unser Moderator automatisch in das Webinar, sobald dieses beginnt.

Sollten Sie trotz dieser Anleitung Schwierigkeiten haben, an einem Webinar teilzunehmen, lassen Sie uns bitte eine Nachricht an info@dr-feil.com zukommen.

Beschreiben Sie uns, mit welcher Art von Gerät und mit welchem Browser Sie die Teilnahme versucht haben und schildern Sie uns möglichst genau, wo Sie auf welches Problem gestoßen sind.

Wir werden diese Anleitung dann mit der Zeit um hilfreiche Tipps erweitern, die allen Teilnehmern zugutekommen. Vielen Dank für Ihre Mithilfe.